

voor ouders,
leerkrachten én
kinderen

de MediaWijze School

compleet, makkelijk én veilig communiceren

De MediaWijze School

De MediaWijze School staat midden in de digitale wereld en kiest daarin haar eigen weg. SchoolsUnited biedt tools om makkelijk en veilig te communiceren, zowel als school als op groepsniveau.

Compleet modulair systeem

De SchoolWebsite, SchoolApp en SchoolSchermen zijn tools die leerkrachten ondersteunen in de communicatie met ouders en kinderen. SchoolsUnited biedt een veilige oplossing waarin de leerkracht bepaalt of onderwerpen wel of niet aan de buitenwereld worden getoond.

Een compleet modulair systeem waar je de communicatiemodules kiest die je nodig hebt. Waar de ene school begint met een SchoolWebsite en nieuwsbrieven, voegt een andere meteen de module oudercommunicatie toe met de SchoolApp. Vaak zien we dat scholen ook snel SchoolSchermen gaan gebruiken.



Nieuwe module: Sociale media voor kinderen

We bieden nu ook de mogelijkheid om kinderen in de SchoolApp te leren omgaan met sociale media. In een afgeschermd omgeving kunnen ze zelf postings maken, foto's en filmpjes uploaden (vloggen) en reacties plaatsen, waarbij leerkrachten de regie in handen hebben.

We merkten in onze gesprekken met directeuren en leerkrachten dat scholen worstelen met 'hoe kun je kinderen leren om te gaan met sociale media?' Wij denken dat deze module hier een goede ondersteuning in biedt.


Absent meldingen en oudergesprekken via SchoolApp

Ouders kunnen absent meldingen via de SchoolApp doorgeven. Leerkrachten zien in één oogopslag welke kinderen ziek zijn en met één druk op de knop melden ze een kind ook weer beter. Ook oudergesprekken kunnen via de SchoolApp worden ingepland.

SchoolsUnited biedt scholen een compleet platform om makkelijk én veilig te communiceren. We hebben alle tools en modules op een rij gezet in dit boekje.

Bekijk de mogelijkheden en kies je eigen weg.

Namens Team SchoolsUnited,



Richard Verbeek
Directeur



Inhoud

De MediaWijze School

| | |
|--------------------------------------|---|
| <i>Compleet communicatieplatform</i> | 6 |
|--------------------------------------|---|

SchoolApp

| | |
|-------------------------------|----|
| <i>Gemak van de SchoolApp</i> | 12 |
| Nieuws | 14 |
| Postings door kinderen | 16 |
| Foto's | 18 |
| Oudergesprekken* | 20 |
| Kalender | 22 |
| Absentie melden* | 24 |
| Nieuwsbrieven | 26 |
| Documenten | 28 |
| E-mail archief | 30 |

SchoolSchermen

| | |
|---|----|
| <i>Nieuws, foto's en video's in beeld</i> | 32 |
| Nieuws met foto | 32 |
| Nieuws zonder foto | 34 |
| Kalender | 36 |
| Verjaardagen | 36 |
| Slideshow van foto's | 38 |
| Videos | 38 |

SchoolWebsite

| | |
|-----------------------------------|----|
| <i>Visitekaartje voor scholen</i> | 40 |
| IKC de Paradijsvogel | 42 |
| Stichting JongLeren | 43 |
| Lucebertschool | 44 |
| De Marshof | 45 |

** beschikbaar per 01-03-2020*





Compleet communicatieplatform

Drie professionele tools

We communiceren met zijn allen steeds meer met onze smartphones en via sociale media. Zoeken ouders een school, dan starten ze vaak op internet. Schoolactiviteiten of oudergesprekken? Ouders moeten worden geïnformeerd. Snel informatie kunnen verstrekken, eenvoudig in gebruik en veilig: dat zijn belangrijke criteria voor scholen en leerkrachten. SchoolsUnited biedt drie tools die communicatie makkelijk maken.



SchoolWebsite

Scholen willen zichtbaar zijn en op hun website laten zien waar ze voor staan als ouders een nieuwe school zoeken. De SchoolWebsite is de basis tool voor alle communicatie.

Bij de start van de samenwerking ontwerpt SchoolsUnited in overleg met de school een volledige website. Met een speciaal voor de basisschool ontwikkelde CMS (Content Management Systeem) passen beheerders vervolgens eenvoudig en kosteloos hun website aan. Uiteraard is de website responsive, wat betekent dat de site zich aanpast aan gebruik van telefoon, tablet of computerscherm.



SchoolApp

We merken dat de SchoolApp steeds belangrijker wordt, omdat bijna iedereen een smartphone bij de hand heeft. Leerkrachten informeren via de SchoolApp ouders op groepsniveau en ze plaatsen net zo makkelijk berichten door op de SchoolSchermen.


Ouders lezen in de SchoolApp het laatste nieuws, plannen het oudergesprek in en geven absentiemeldingen door. In het archief heb je alle verzuurde e-mails en documenten bij de hand. Kinderen kunnen in de SchoolApp postings maken met foto's en filmpjes en reacties plaatsen. Zo leren ze in een afgeschermd omgeving met sociale media omgaan, waarbij leerkrachten de regie houden.



SchoolSchermen

Met deze tool kunnen scholen op grote schermen locatiegebonden informatie laten zien. Dat kunnen tv-schermen, monitoren of digiborden zijn. Ieder scherm heeft een eigen afspeellijst.

Je kunt op de schermen informatie tonen over de bewegwijzering binnen de school, de weekagenda, verjaardagskalender of er deze week een invaldocent werkt. SchoolSchermen is een handige communicatietool om ouders en bezoekers (nogmaals) te attenderen op belangrijke informatie.



De MediaWijze School

Compleet, makkelijk én veilig communiceren.

Snel informatie kunnen verstrekken, eenvoudig in gebruik en een veilig systeem, dat zijn belangrijke voorwaarden voor scholen en leerkrachten. SchoolsUnited biedt met de SchoolApp, SchoolSchermen en Schoolwebsite drie professionele tools die communicatie makkelijk maken en bescherming bieden wanneer dat nodig is.

Compleet communicatieplatform

- Geïntegreerde communicatieoplossing: SchoolWebsite, SchoolApp en SchoolSchermen
- Communicatie tussen leerkrachten, ouders én kinderen in één systeem
- Uitgebreid aanbod van communicatiemodules, kies wat nodig is

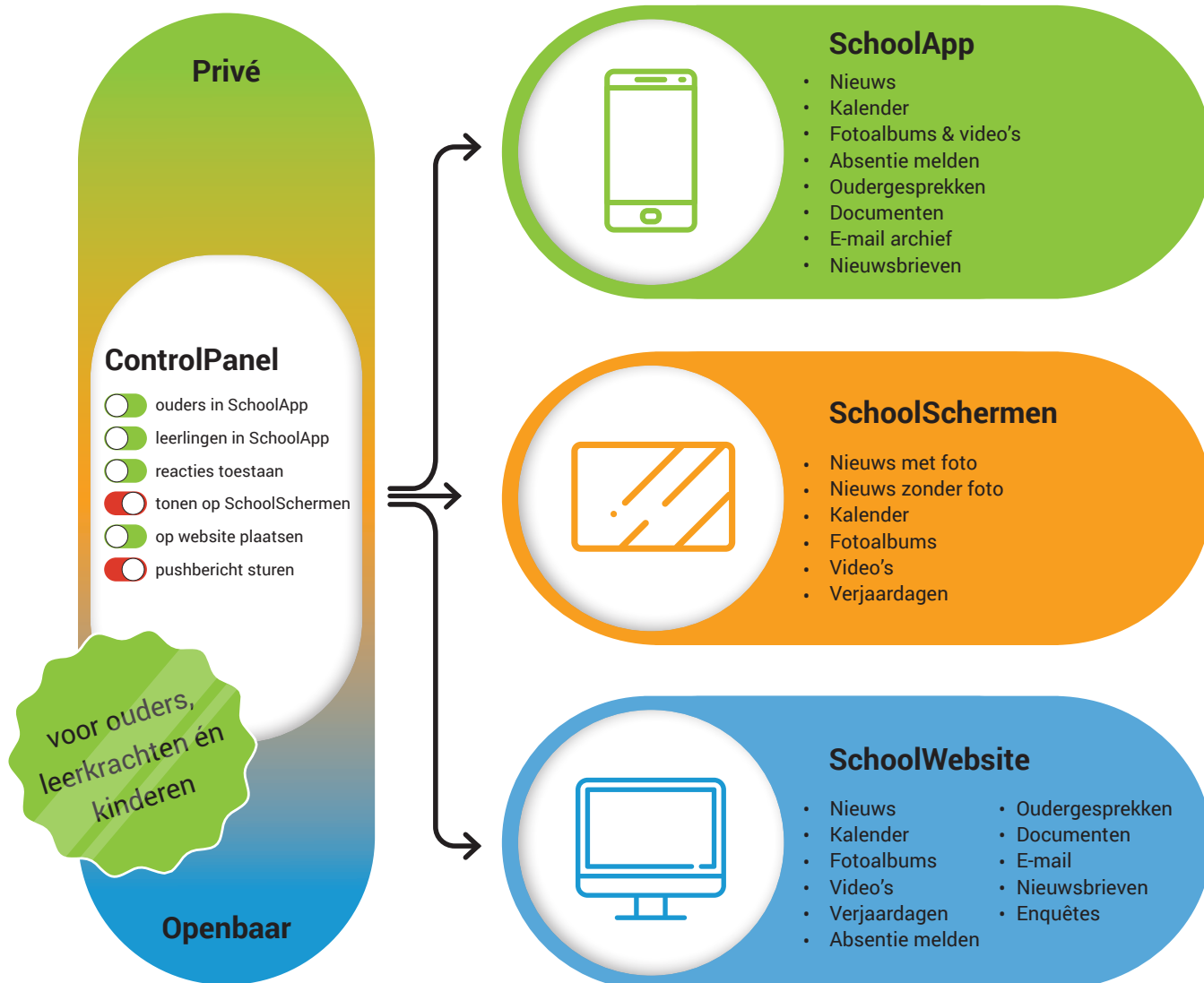
Makkelijk in gebruik

- Met de ControlPanel bepalen waar berichten te zien zijn, wie ze mag zien en of reacties gewenst zijn
- Ouders geven absenties in de SchoolApp door en plannen oudergesprekken in
- Push notificaties instellen bij urgente berichten

Veilige en beschermde omgeving

- Communicatie op groepsniveau ingericht, leerkrachten bepalen wie, wat mag zien
- Sociale media voor kinderen in afgeschermd omgeving
- Voldoet aan privacy eisen AVG





Communicatiemodules



Nieuws/postings



Kalender



Fotoalbums



Video's



Verjaardagen



Absentie melden



Oudergesprekken



Ouderportaal



Documenten



E-mail



E-mail archief



Nieuwsbrieven



Enquêtes



Rollen en rechten

Er zijn vier verschillende rollen en rechten die bepalen wat een gebruiker mag doen en welke informatie iemand kan zien. Een beheerder heeft de meeste rechten.

1. Beheerder
2. Leerkrachten
3. Kinderen
4. Ouders

SchoolsUnited, betrouwbare partner

SchoolsUnited is in 2006 opgericht door Richard Verbeek. Hij heeft jarenlange ervaring in het ontwikkelen en bouwen van software. Voor SchoolsUnited ontwikkelt hij samen met zijn team tools die aansluiten op de communicatiebehoeften in het primair onderwijs.

Naast de SchoolWebsite levert SchoolsUnited ook een bijbehorende SchoolApp en SchoolSchermen. Deze tools zijn afgestemd op de wensen van scholen en haar gebruikers. Honderden scholen, duizenden leerkrachten en nog veel meer ouders maken er al jarenlang gebruik van. SchoolsUnited biedt daarmee een compleet communicatieplatform waarmee leerkrachten, ouders én kinderen makkelijk en veilig kunnen werken.



Meer informatie

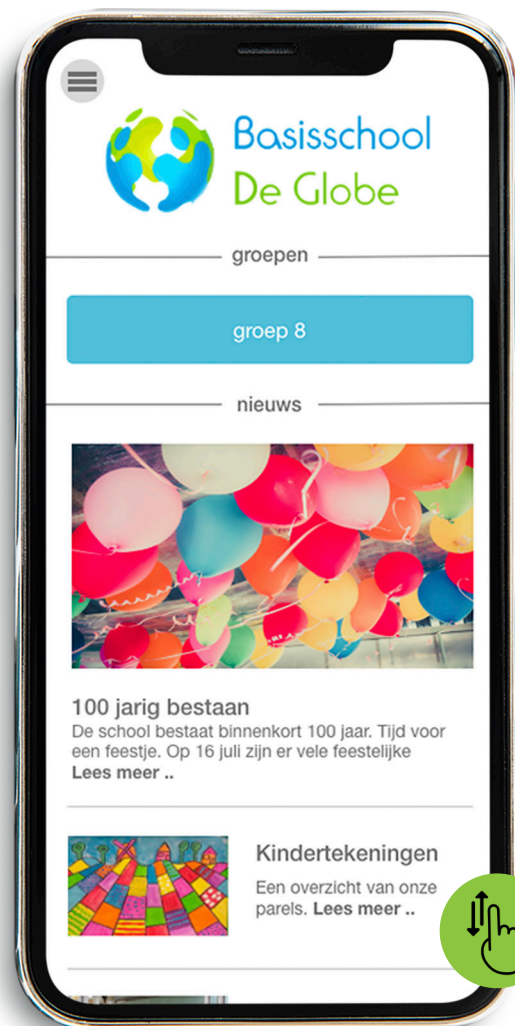
Meer informatie en filmpjes vind je op de website. Wil je weten wat de tools en modules van SchoolsUnited voor jouw school kunnen betekenen? Stuur een bericht naar info@schoolsunited.eu of bel 038 20 200 60 voor het maken van een afspraak.

SchoolApp

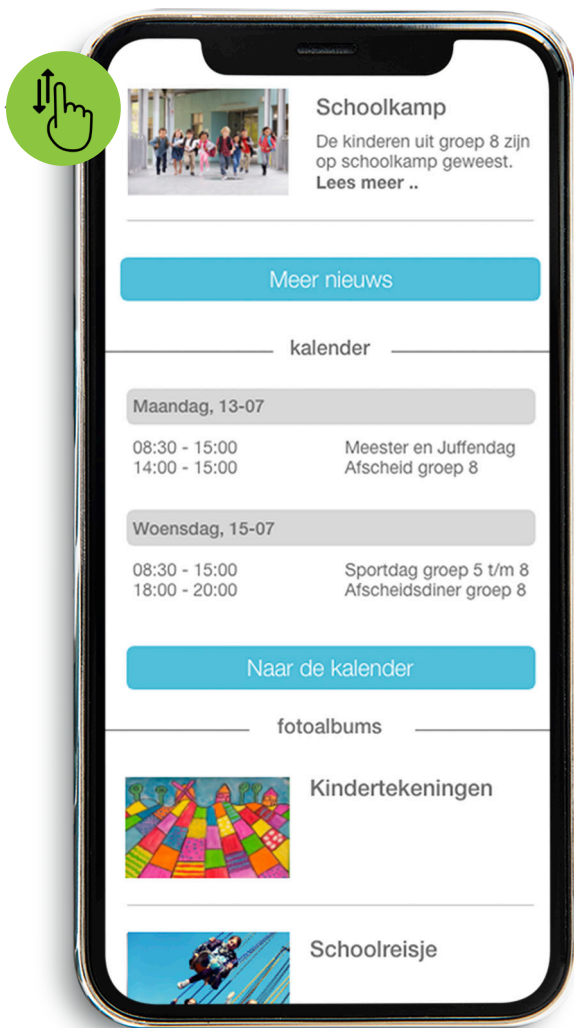
Gemak van de SchoolApp

We merken dat de SchoolApp steeds belangrijker wordt voor scholen, omdat bijna iedereen een smartphone bij de hand heeft.

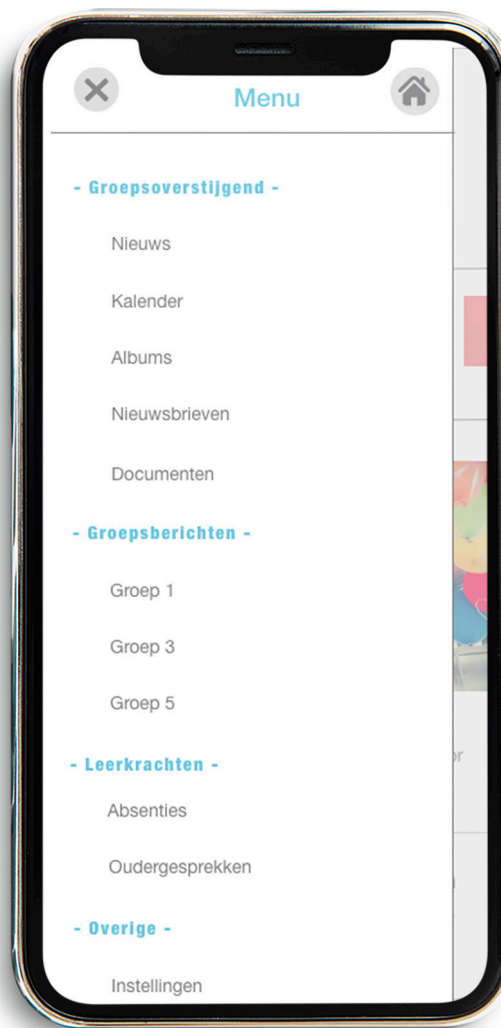
- Ouders registreren zichzelf en hun kind(eren) in het ouderportaal op de website met een activatiecode die door de school wordt verstrekt. Na registratie ontvangen ze een pincode om in te loggen op de gedownloade SchoolApp.
- Het startscherm van de SchoolApp is het vertrekpunt naar alle relevante info van de school. Een overzichtelijke pagina waar gebruikers doorheen kunnen scrollen en van alle items de meest recente publicaties te zien zijn.
- Je ziet alleen de informatie waarvoor je bent geautoriseerd door de school.
- Via de buttons op het startscherm en via het menu linksboven heb je toegang tot de beschikbare modules en groepen.



Startscherm
deel 1



Startscherm
deel 2



Menu

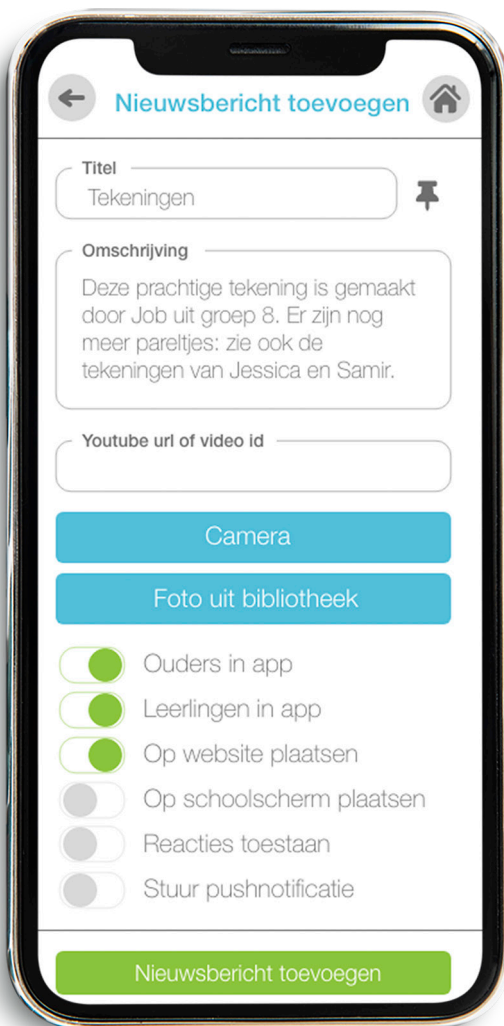
Nieuws

Nieuws is een veel gebruikte module om de school community van informatie te voorzien.

- Leerkrachten kunnen nieuws voor eigen groep of groepsoverstijgend maken in de SchoolApp of SchoolWebsite.
- Nieuwsberichten kunnen met foto's en video's worden aangevuld en doorgeplaatst naar de SchoolWebsite of SchoolSchermen.
- Je kunt push notificaties sturen bij urgente berichten.
- Het ControlPanel is een gebruiksvriendelijk schuifstelsel, zowel op je telefoon als op de computer.



Nieuws
groepsactiviteiten



Nieuws
bericht plaatsen



Nieuws
reageren op berichten

Postings door kinderen

Nieuw

Om te oefenen met sociale media kunnen kinderen in de beschermde omgeving van de SchoolApp postings maken met telefoon of tablet.

- Kind maakt posting met foto of video en leerkrachten beoordelen de aangeboden posting, ze kunnen het goedkeuren of parkeren.
- Kind ontvangt online feedback waarom posting niet is goedgekeurd, hij of zij kan het aangepaste bericht opnieuw aanbieden.
- Postings kunnen ook doorgeplaatst worden op de SchoolSchermen en website, beveiligd of openbaar. Uiteraard alleen als de school dit zo ingericht heeft.
- Te gebruiken als portfolio of als vlog.



← Nieuwsbericht toevoegen →

Titel
Op schoolkamp

Omschrijving
Afgelopen week zijn wij met groep 8 op schoolkamp geweest naar Terschelling. We hebben heel veel gedaan; zeehonden gespot, een vuurtoren bekeken en heel veel gefietst. De bonte avond vond ik allerleukst.

Youtube url of video id

Camera

Foto uit bibliotheek

☒ Leerlingen in app

☒ Op website plaatsen

☐ Op schoolscherm plaatsen

☐ Reacties toestaan

Nieuwsbericht toevoegen

Postings door kinderen
bericht plaatsen door kinderen



Postings door kinderen
berichten overzicht van de kinderen

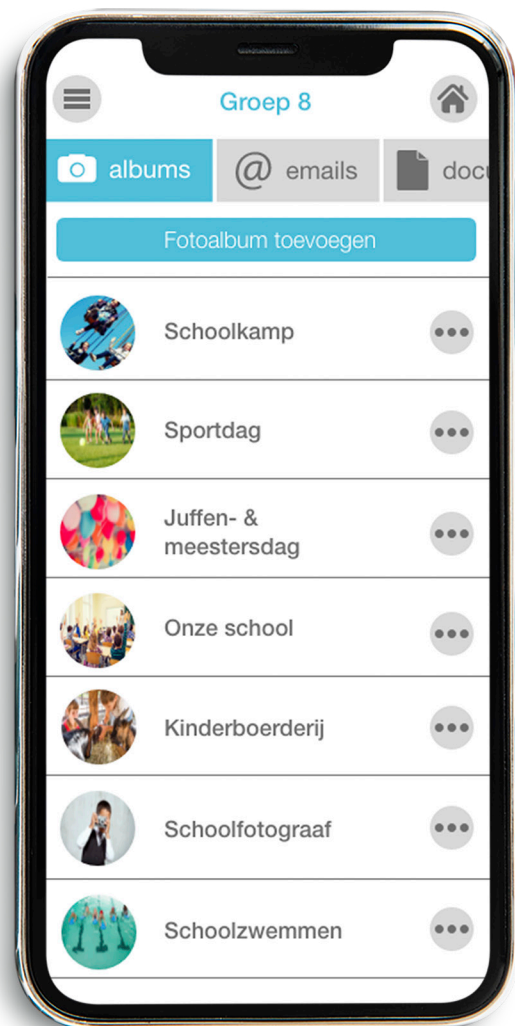


Postings door kinderen
goedkeuren/parkeren door leerkrachten

Foto's

Foto's worden steeds belangrijker in de communicatie. We zeggen niet voor niets: een beeld zegt meer dan 1000 woorden.

- Leerkrachten kunnen foto's bij nieuws plaatsen en fotoalbums maken.
- Je kunt één of meerdere foto's tegelijk uploaden, maximaal 20 per keer.
- Een push notificatie versturen als er een nieuw album beschikbaar is.
- Op het startscherm krijgen gebruikers de meest recente groepsoverstijgende fotoalbums te zien.



Fotoalbum
overzicht



Fotoalbum
fotoalbum toevoegen



Fotoalbum
foto's uit galerij toevoegen

Nieuw

Oudergesprekken*

Ouders of verzorgers kunnen gesprekken met leerkrachten nu ook via de SchoolApp inplannen naast aanmelden via het ouderportaal op de SchoolWebsite.

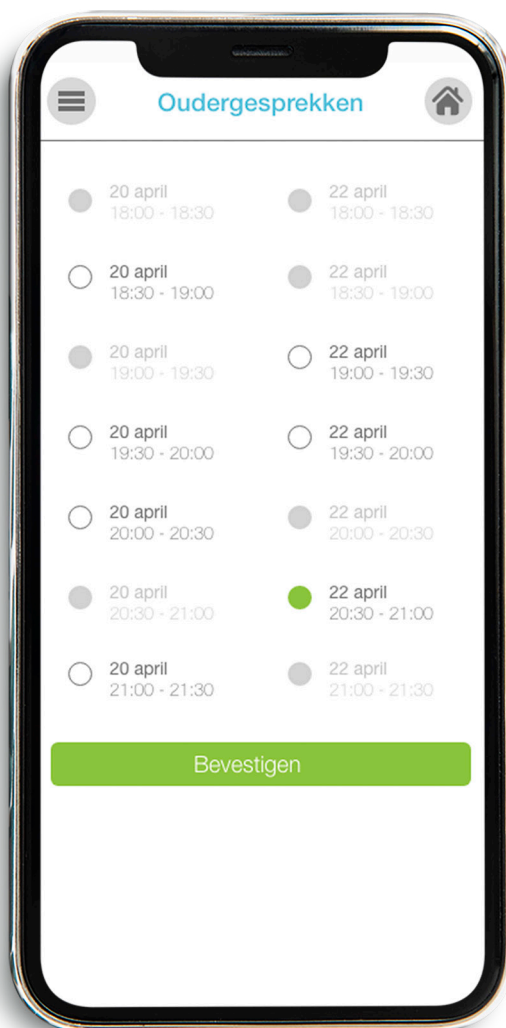
- Leerkrachten maken oudergesprekken aan via de website.
- Bij duogroepen kun je gesprekken inplannen bij twee leerkrachten, aan elke leerkracht kunnen ouders gekoppeld worden van de betreffende groep.
- Op het startscherm verschijnt een speciale button zodat ouders het gesprek kunnen inplannen. Daarna verschijnt de gemaakte afspraak in beeld en verdwijnt na het gesprek. Ouders worden ook per e-mail geïnformeerd.
- Leerkrachten zien in de SchoolApp welke ouders zich voor wanneer hebben aangemeld.



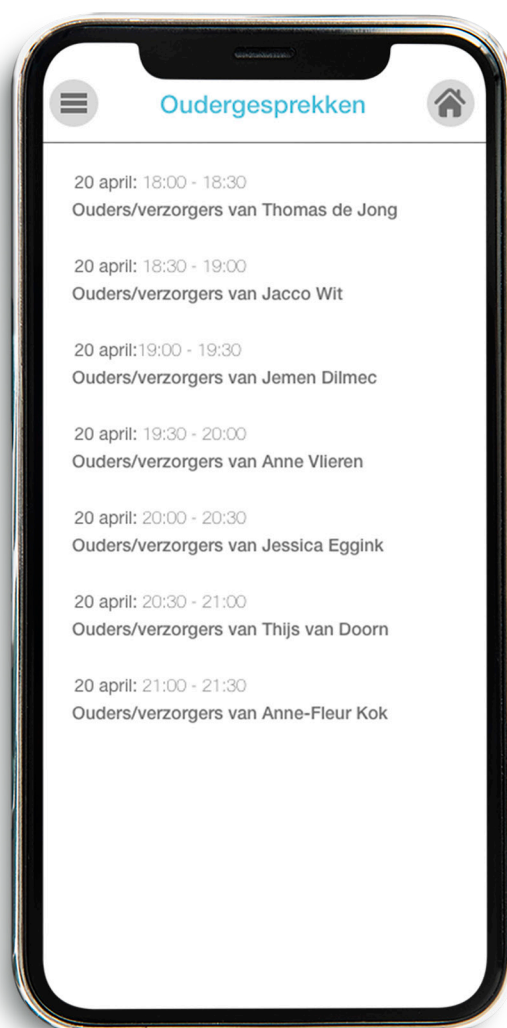
* beschikbaar per 01-03-2020



Startpagina



Oudergesprekken
inplannen oudergesprek door
ouders/verzorgers



Oudergesprekken
overzicht voor de leekrachten

Kalender

In de kalender hebben ouders alle geplande schoolactiviteiten altijd bij de hand, zowel van school als van de groep.

- Op het startscherm staan altijd de eerste drie groepsoverstijgende activiteiten met datum en omschrijving.
- Bij het doorklikken naar de groep van het kind staan de geplande groepsactiviteiten.
- Leerkrachten maken kalenderitems aan op basis van datum, tijd, titel en omschrijving. Er is een duidelijk verschil tussen de groepsoverstijgende en groepsspecifieke kalender.



Kalender
kalenderitems (groepspecifiek)

← Toevoegen aan kalender 🏠

datum 15-07

start tijd 08:30

eind tijd 15:00

titel Sportdag

omschrijving
Neem je sportkleding mee.
Wij regelen het eten en drinken.

Toevoegen aan kalender

Kalender
kalenderitem plaatsen

☰ Kalender 🏠

Toevoegen aan kalender

Maandag, 13-07

19:30 - 21:00 Afscheidsmusical ⋮

Woensdag, 15-07

13:00 - 14:00 Einde Kinderboekenweek ⋮

17:00 - 19:00 Oudergesprekken Gr.7 ⋮

17:00 - 19:00 Oudergesprekken Gr.6 ⋮

Donderdag, 16-07

09:00 - 10:00 Sportdag - Estafette ⋮

10:30 - 12:00 Sportdag - Trefbal ⋮

13:00 - 15:00 Sportdag - Slagbal ⋮

Vrijdag, 17-07

08:00 - 00:00 100 jarig bestaan ⋮

09:00 - 15:00 Activiteiten op school ⋮

19:30 - 00:00 Feestavond ⋮

Kalender
kalenderitems (groepsoverstijgend)

Nieuw

Absentie melden*

Scholen kunnen ervoor kiezen dat ouders absentiemeldingen via de SchoolApp kunnen doorgeven.

- Ouders zien op het startscherm van de SchoolApp de button absentie melden.
- Afhankelijk van de keuze van de school zie je een zelfgekozen tekst, bijv dat kinderen telefonisch ziek gemeld moeten worden of volgt de mogelijkheid via een duidelijk invulscherm het kind ziek te melden.
- Leerkrachten zien onder de absentie button welke kinderen absent zijn, vanaf welke datum en kunnen met één druk op de knop kinderen ook weer beter melden.
- De administratie kan een export draaien van de ziekmeldingen voor verdere verwerking.



* beschikbaar per 01-03-2020

Absentie melden

datum
11 juli

naam kind
Danny Boom

verwachte duur absentie
2 dagen

reden afwezigheid
Griep

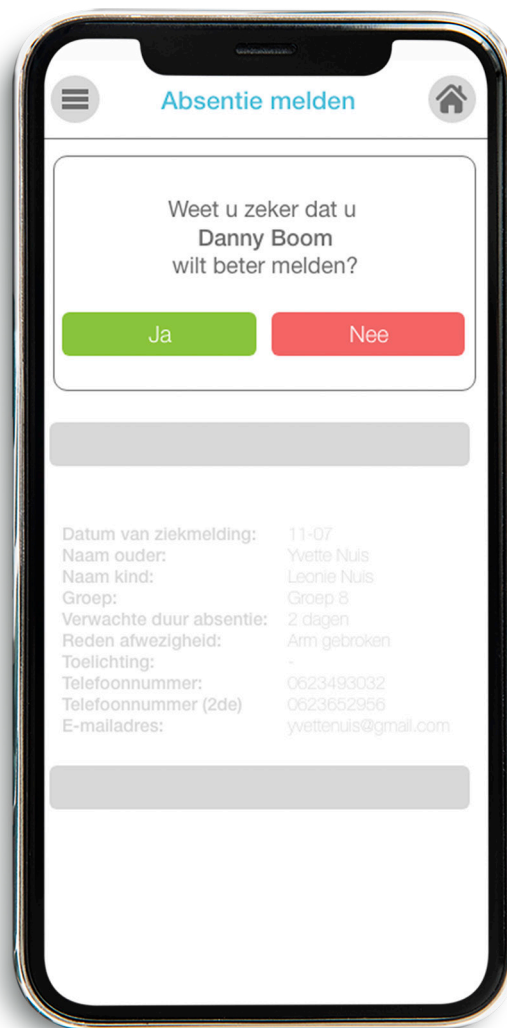
toelichting
Buikpijn/misselijk

Absentie melden

Absentie melden



Absentie melden
overzicht voor leerkrachten

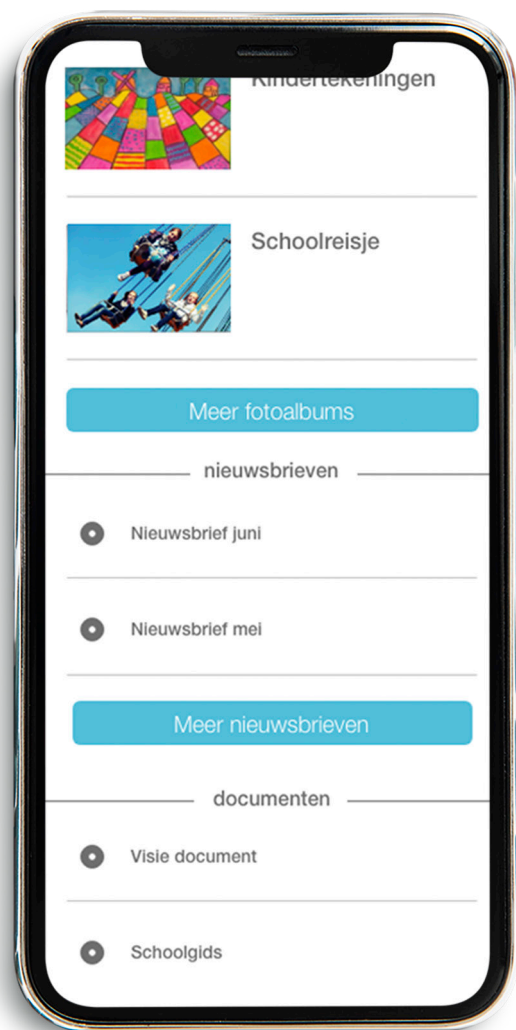


Absentie melden
beter melden door leerkracht

Nieuwsbrieven

Een handige functionaliteit in de SchoolApp waar alle nieuwsbrieven overzichtelijk bij elkaar staan.

- Bij het openen van de SchoolApp zie je de laatste verschenen nieuwsbrieven met datum op het startscherm. Bij doorklikken volgt de volledige nieuwsbrief.
- De administrator kan via tablet, laptop of pc een nieuwsbrief in pdf formaat uploaden, een titel meegeven en bepalen of het ook op de SchoolWebsite gepubliceerd wordt.



Nieuwsbrieven
overzicht startpagina



Nieuwsbrieven
nieuwsbrieven overzicht

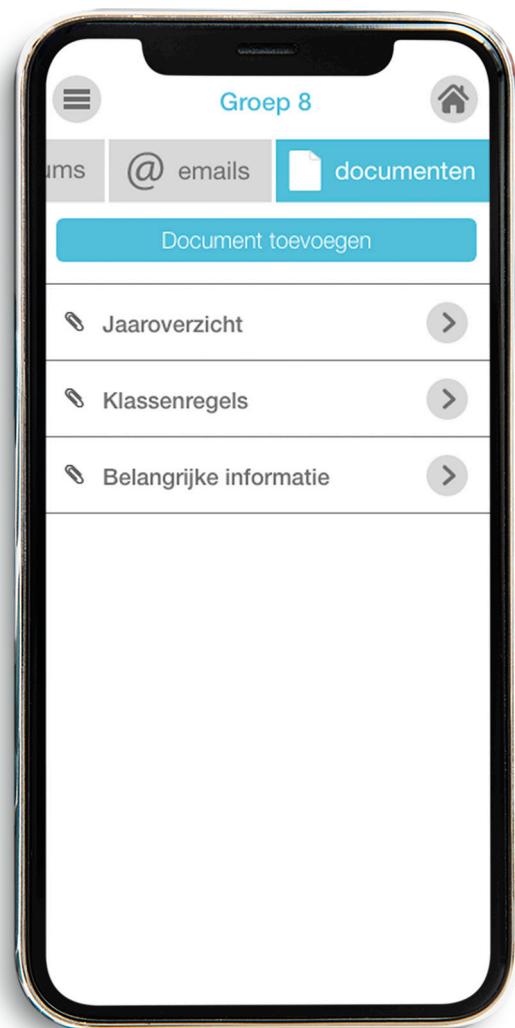


Nieuwsbrieven
nieuwsbrief bekijken

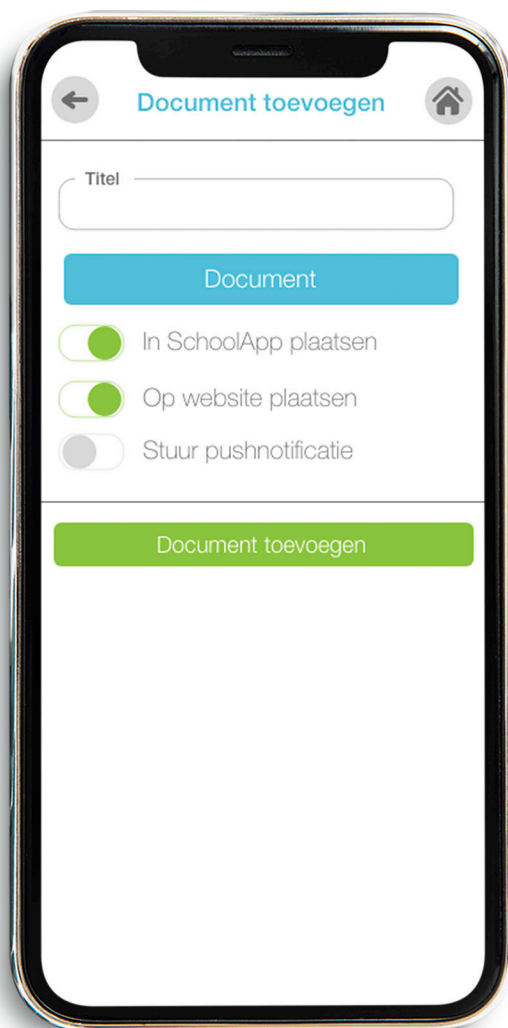
Documenten

Om de SchoolApp compleet te maken, vind je hier ook alle benodigde schooldocumenten bij elkaar.

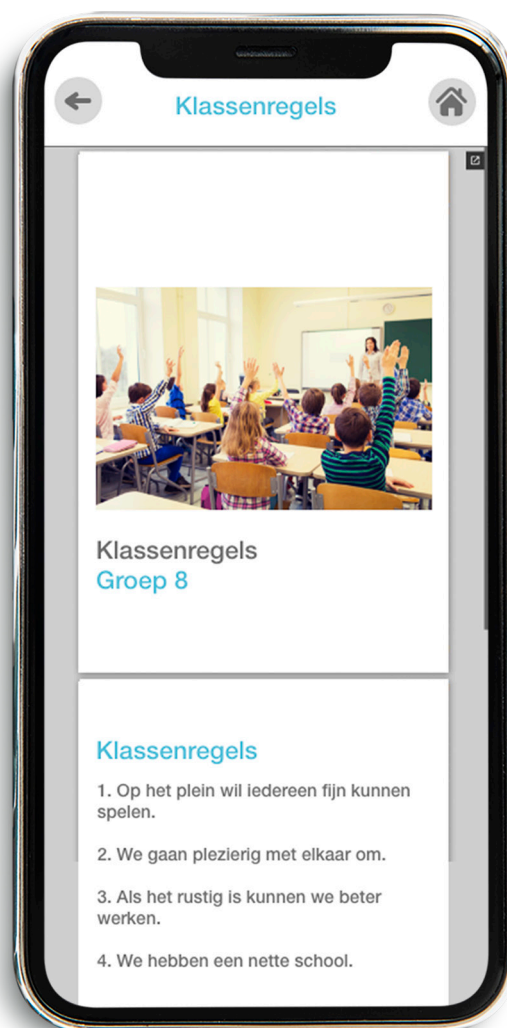
- Bij documenten kunnen leerkrachten artikelen en documenten plaatsen die belangrijk zijn voor de ouders. Deze kunnen via de Schoolwebsite of SchoolApp worden geupload.
- Bij plaatsing van een document kan de leerkracht een push notificatie versturen om ouders hierop te attenderen.



Documenten
documentenoverzicht (groepsspecifiek)



Documenten
document toevoegen

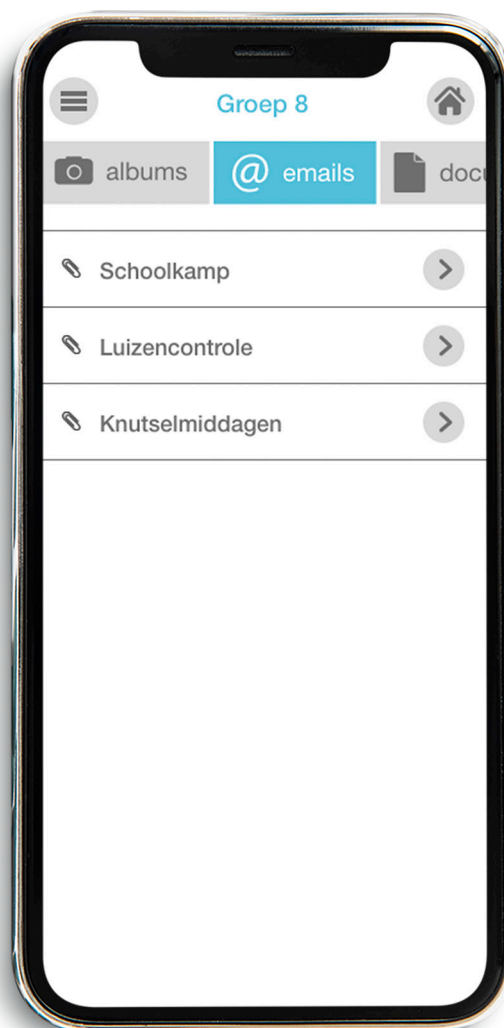


Documenten
document bekijken

E-mail archief

In de SchoolApp vind je nu ook alle e-mails die leerkrachten via het dashboard in de SchoolWebsite versturen naar ouders.

- De e-mails komen per groep in het archief, ouders en leerkrachten kunnen zo alle e-mails altijd opnieuw inzien.
- Bijlagen (PDF, JPG of PNG) zijn ook vindbaar en aanklikbaar in het archief



E-mailberichten
overzicht van de e-mailberichten

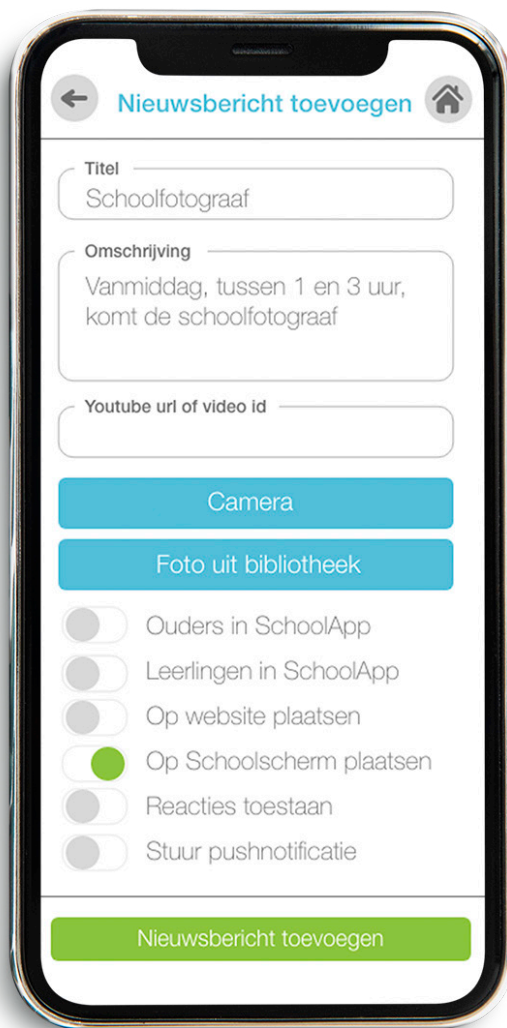


E-mailberichten
inhoud e-mailbericht



Schoolfotograaf

Vanmiddag, tussen 1 en 3 uur, komt de schoolfotograaf



SchoolSchermb Nieuwsbericht plaatsen

SchoolSchermb

Nieuws, foto's en video's in beeld

Nieuws met foto

Leerkrachten plaatsen via de SchoolApp heel makkelijk korte nieuwsberichten met foto op de SchoolSchermb.

- Ieder scherm in de school heeft een unieke afspeellijst.
- Nieuws met foto is een kort bericht van minder dan drie zinnen die op de tekstbalk onderin het scherm verschijnt.
- Je gebruikt een foto van je telefoon en het bericht staat meteen op de geselecteerde SchoolSchermb. Net zo makkelijk verwijder je het nieuws weer.



Schema schoolfotograaf

| | |
|-------------|---------------|
| Groep 1 & 2 | 13:00 - 13:15 |
| Groep 3 & 4 | 13:15 - 13:30 |
| Groep 5 | 13:30 - 13:45 |
| Groep 6 | 13:45 - 14:00 |
| Groep 7 | 14:00 - 14:15 |
| Groep 8 | 14:15 - 14:30 |
| Familiefoto | 14:30 - 15:00 |





SchoolSchermen
bericht plaatsen

Nieuws zonder foto

Het plaatsen van nieuws zonder foto op de SchoolSchermen gaat via de SchoolApp net zo eenvoudig.

- Bij nieuws zonder foto verschijnt er automatisch een neutrale achtergrond.
- Je selecteert de SchoolSchermen waar je het bericht wil laten zien en het bericht is meteen zichtbaar.



Verjaardagen

13-7 Marleen uit groep 1 wordt 5 jaar

14-7 Tygo uit groep 8 wordt 11 jaar

18-7 Daphne uit groep 4 wordt 8 jaar

19-7 Amel uit groep 2 wordt 5 jaar

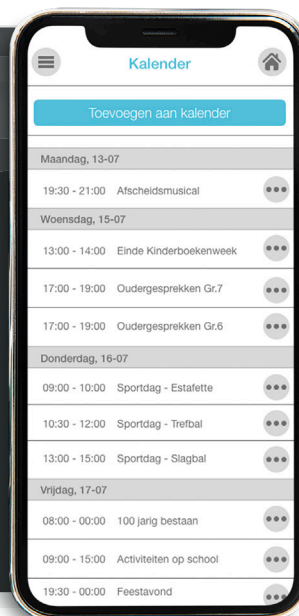
22-7 Joelle uit groep 5 wordt 7 jaar

25-7 Helena uit groep 7 wordt 10 jaar

Kalender

Maandag 13-07
Afscheidsmusical

Woensdag 15-07
Einde kinderboekenweek
Oudergesprekken Gr. 7
Oudergesprekken Gr. 6



Verjaardagen

Scholen kunnen ervoor kiezen om de verjaardagen van kinderen op de SchoolSchermen te laten zien.

- De verjaardagen worden dagelijks op de schermen getoond.
- Zijn kinderen in een schoolvakantie jarig, dan kan het zo ingesteld worden dat deze verjaardagen in de dagen voor de vakantie op het scherm verschijnen.
- EDEX import via de website voor dataverzameling.



Kalender

De leerkracht kan kiezen via welke tools de kalender wordt getoond: SchoolWebsite, SchoolApp en/of SchoolSchermen.

- De eerste acht activiteiten zijn op de schermen in de school te zien.
- Groepsspecifieke kalenders kunnen leerkrachten op het digibord in de klas tonen of op andere schermen.





← Nieuwsbericht toevoegen →

Titel

Omschrijving

Youtube url of video id

Camera

Foto uit bibliotheek

☐ Ouders in SchoolApp
☐ Leerlingen in SchoolApp
☐ Op website plaatsen
☒ Op Schoolscherf plaatsen
☐ Reacties toestaan
☐ Stuur pushnotificatie

Nieuwsbericht toevoegen

Slideshow van foto's



Het is ook mogelijk foto's in een zogenoemde slideshow te tonen op de SchoolSchermen.

- De beheerder koppelt fotoalbums aan een schoolscherm.
- Iedere foto is een aantal seconden in beeld.



Video's



Video's van YouTube kun je ook op de SchoolSchermen laten zien.

- Een ideale tool om de vlogresultaten van kinderen te laten zien.



SchoolWebsite

Visitekaartje voor scholen

Scholen willen ook graag zichtbaar zijn in de digitale samenleving. Met een website kun je ouders online laten zien waar de school voor staat als ze een nieuwe school zoeken. De SchoolWebsite biedt een website op maat.

- Bij de start van de samenwerking ontwerpt SchoolsUnited in overleg met de school een volledige website.
- Met een speciaal voor de basisschool ontwikkelde CMS (Content Management Systeem) passen beheerders daarna zelf eenvoudig en kosteloos het design van de website aan.
- De beheerder kan zelf makkelijk pagina's aanmaken, teksten, foto's en video's toevoegen. Je ziet meteen hoe de aanpassingen na publicatie er uit komen te zien.
- De website is responsive, wat betekent dat de site zich aanpast aan het gebruik op telefoon, tablet of computerscherm.
- De SchoolWebsite is de basis tool voor alle schoolcommunicatie, het kan aan de SchoolApp en SchoolSchermen worden gekoppeld.

Leerkrachten dashboard

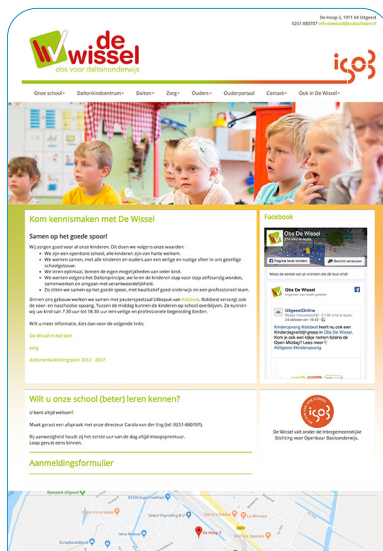
Via het dashboard kunnen leerkrachten e-mails versturen, oudergesprekken inplannen, documenten uploaden, nieuws, kalender en fotoalbums toevoegen en bewerken.

Ouderportaal

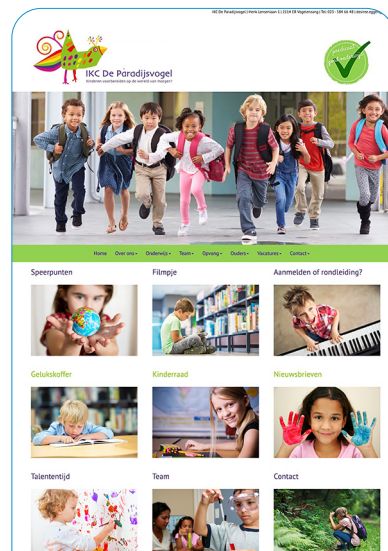
In het ouderportaal kunnen ouders hun persoonlijke gegevens bewerken en wachtwoord wijzigen. Ook kunnen ze hier oudergesprekken inplannen en foto's downloaden.



Aloysiuschool




De Wissel



IKC de Paradijsvogel



De Molenwerf



De Marshof



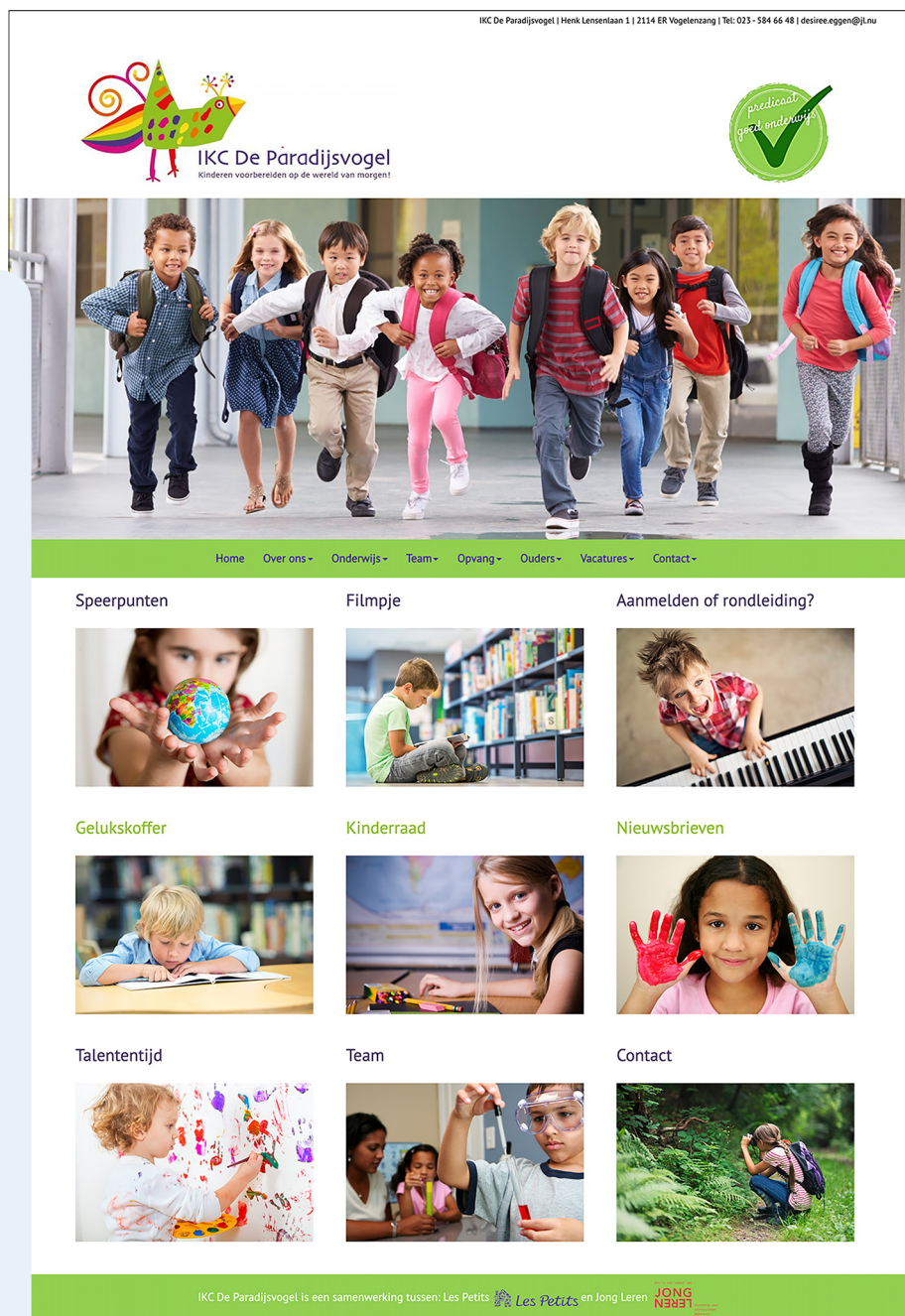
Wereldwijs

IKC De Paradijsvogel

- Werken met aanklikbare foto's in plaats van tekst
- Schermvullende slider
- Menubalk onder de slidermodule
- Verschillend kleurgebruik in de koppen

Ga naar

www.ikcdeparadijsvogel.nl
om de website te bekijken.





Stichting JongLeren

- Bestuurswebsite
- Video's tonen op de startpagina
- Laatste nieuws op startpagina
- Aanklikbaar kaartje met overzicht van scholen
- Menubalk gecentreerd

Ga naar
www.jl.nu
 om de website te bekijken.

Lucebertschool

- Kleurverloop tussen logo en school per bestuur, Zie isob.net voor overige scholen kleurovergangen
- Foto's in de slider zijn heel sprekend/close-up gemaakt door lokale fotograaf

Ga naar

www.lucebertschool.nl

om de website te bekijken.



Zakelijk 38a, 1862 HB Bergen
072 5895295 info.lucebert@isobscholen.nl  





[info](#) [groepen](#) [ouders](#) [nieuws](#) [foto's](#) [kalender](#) [nieuwsbrief](#) [ouderportaal](#)

ONZE SCHOOL

De Lucebertschool is een kleine groeiende OPENBARE school gehuisvest in het schoolgebouw van de Brede Bergense School aan het Zakelijk 38a te Bergen NH. De Openbare Lucebert School is een school waar ieder kind telt, in een sfeer van warmte en veiligheid. Door de kleine groepen wordt ieder kind daadwerkelijk gezien. De school is hypermodern geoutilleerd met veel aandacht voor digitale leer- en hulpmiddelen. De naam Lucebert doet de school eer aan met veel interesse voor kunst en cultuur.



VOOR NIEUWE OUDERS

Via deze site willen we u als ouder graag informeren over onze school. U staat misschien voor de keuze om een basisschool te zoeken voor uw kind; een belangrijke keuze waarmee we u graag verder helpen. Dit kan door eens over onze site te surfen. Vervolgens willen we u graag uitnodigen voor een kennismakingsgesprek en een rondleiding door onze school. Vragen van uw kant of van uw kind beantwoorden we graag. Een afspraak voor een kennismakingsgesprek kunt u maken via ons telefoonnummer 072-5895295 of via de mail info.lucebert@isobscholen.nl



Een school met een warm hart voor onderwijs.

Bestuur ISOB

intergemeentelijke stichting openbare basisonderwijs



Nieuwsgierig?

Bel: 072-5895295



Staking 30 en 31 januari: de school gaat dicht.



Op 30 en 31 januari sluit de Lucebertschool zijn deuren, omdat wij meedoen aan de staking. Meer lees meer...

Staking 30 en 31 januari: de school gaat dicht.



Op 30 en 31 januari sluit de Lucebertschool zijn deuren, omdat wij meedoen aan de staking. Meer lees meer...

Kalender

- 20 januari 2020 Studiedag onderbouw, groep 1/2 en 3/4 (VR)
- 21 januari 2020 Koffieochtend voor ouders 8.30-10.00 onderwerp: nog te bepalen
- 22 januari 2020 Nationale voorleesdagen
- 27 januari 2020 Start Cito toetsweek
- 07 februari 2020 Einde Cito toetsweek

naar de volledige kalender...

De Loet

- de Loet 9
- de Loet 8
- de Loet 7
- Leefstijl thema 2

meer nieuwsbrieven en abonneer...

Verjaardagen

- Sami uit groep 3/4 is jarig op 17 januari:
- Gijs uit groep 7/8 is jarig op 2 februari:
- Boaz uit groep 1/2 is jarig op 2 februari:
- Patrick uit groep 7/8 is jarig op 3 februari:
- Lieve uit groep 1/2 is jarig op 12 februari:





DE MARSHOF GEEFT ENERGIE!

UW KIND

Gaat van alles ontdekken!
Leren spelen en spelendwijs leren.
En gaat vooral met plezier naar school en opvang!
Op de Marshof worden u en uw kind gezien en gehoord.

KINDCENTRUM & BASISCHOOL

Een positief, sportief en veelzijdig kindcentrum in Zwolle Zuid, in de wijk Gerenlanden. We zijn een basisschool met peuterspeelzaal, kinderopvang en buitenschoolse opvang.
Samen met Doornijn biedt de Marshof een compleet pakket voor kinderen van 0 tot 12 jaar.

BUURTSCHOOL

Vooraf ook samen!
Samen met andere leerlingen, ouders en buurtbewoners!
Wij hebben ruimte en energie.
Wij zoeken graag de verbinding.



Kindcentrum De Marshof

Welkom bij kindcentrum De Marshof!

Onze basisschool, BSO en peuteropvang vormen samen één kindcentrum; OKC De Marshof. In de wijk Gerenlanden zijn we uw partner in de ontwikkeling van uw kind door het bieden van een goed en uitdagend aanbod gedurende de hele dag. We werken in een prettige sfeer met oog voor elkaar. Daarom voelen kinderen en ouders zich hier thuis. De BSO en peuteropvang worden geregeld door **Doornijn**.

'Aandacht voor elkaar, respect, betrokkenheid, waardering, een eigen mening en creativiteit zijn voor ons heel belangrijk.' *De Marshof, geeft energie!*

Wij geven u op deze site informatie over onze school, de peuteropvang en de BSO. Bent u nieuwsgierig en wilt u meer informatie? We maken graag een afspraak voor een **kennismakingsgesprek en rondleiding**.

Mocht u benieuwd zijn hoe de Marshof scoort? Klik dan **op deze link**.



De Marshof

- Video's tonen op de startpagina
- Slider over de gehele breedte
- Slogan van de school
- Zoekfunctie

Ga naar
www.marshof.nl
om de website te bekijken.

Nawoord

SchoolsUnited bestaat sinds 2006 en heette in haar eerste twee levensjaren 'Site@School', een open-source CMS voor basisscholen die wereldwijd gedownload werd en zelfs in het Japans vertaald is. In 2008 werd de naam veranderd in SchoolsUnited en is zij hiermee haar eigen weg ingeslagen. Het concept van 'de MediaWijze School' is een optelsom van duizenden uren programmeerwerk en een oneindige hoeveelheid inzichten die leiden tot een product wat helemaal op maat gesneden is voor het Primair onderwijs.

Vanuit diverse landen is er momenteel belangstelling voor onze producten en het is een wens van mij om culturen met elkaar te verbinden middels de software die wij leveren. Hoe dat er precies uit gaat zien zal de toekomst ons leren.

De afgelopen 14 jaar hebben vele mensen hun bijdragen geleverd of leveren die momenteel. Natuurlijk zijn er primair de nooit afnemende wensen, verlangens, behoeften en ideeën van de scholen en haar medewerkers. En tegenwoordig ook van ouders en binnenkort ook van de kinderen zelf ! Speciaal wil ik iedereen bedanken die voor SchoolsUnited werkt, een bijzondere rol heeft in relatie tot de organisatie of er gewerkt heeft. In alfabetisch volgorde:

Albert, André, Annemiek, Armando, Ashlee, Bob, Dirk (wijlen), Ed, Ellen, Elly, Eric, Eva, Fred, Gerben, Inge, Jaap, Janik, Joey, John, Karin, Kristel, Kuima, Marieke, Marjolein, Marleen, Margreet, Martin, Merijn, Nastasja, Noëlle, Norman, Pierpaolo, Pim, Ruud, Sophie, Tim, Willemijn M., Willemijn S., Wouter.

Zwolle, januari 2020

Richard Verbeek
Directeur SchoolsUnited b.v.

Meer informatie

Meer informatie en filmpjes vind je op de website. Wil je weten wat de tools en modules van SchoolsUnited voor jouw school kunnen betekenen? Stuur een bericht naar info@schoolsunited.eu of bel 038 20 200 60 voor het maken van een afspraak.



SchoolsUnited

Westerlaan 51
8011 CA ZWOLLE
Tel. 038 20 200 60

www.schoolsuinted.eu
info@schoolsuinted.eu



SchoolsUnited